

REZIDENCE STODOLNÍ

BYT ČÍSLO: 4. A. 12 (4. P.)
TYP 1 + KK

PLOCHA PODLAHOVÁ 37,15 M²

PŘEDSÍŇ 3,89 M²

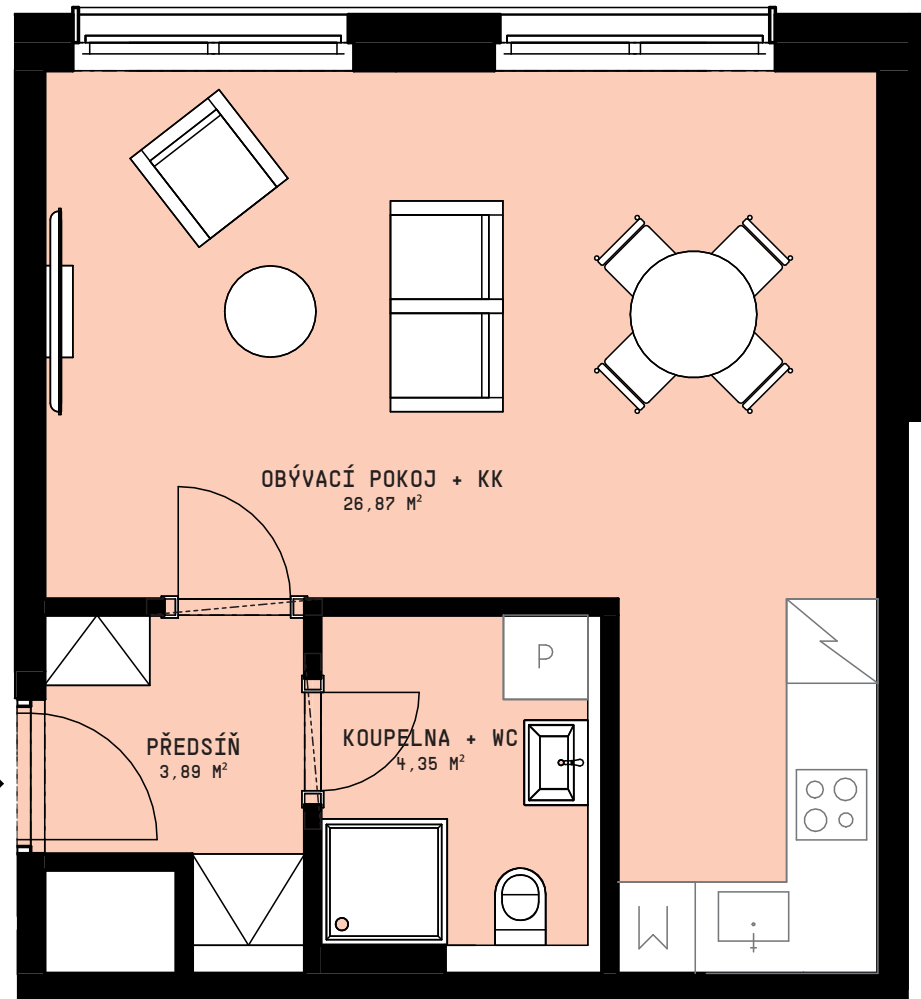
KOUPELNA + WC 4,35 M²

OBÝVACÍ POKOJ + KK 26,87 M²

CELKOVÁ UŽITNÁ PLOCHA 35,11 M²



4. A. 12 - BYT 1+KK



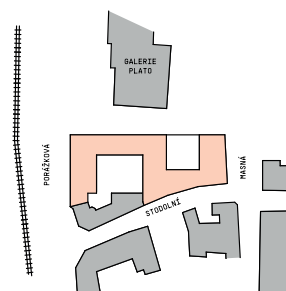
POZNÁMKA

Vybavení bytu na tomto schématu (kromě koupelen a wc) je pouze ilustrativní a není součástí prodeje. Plochy místností vycházejí z dokumentace pro stavební povolení a mohou se od skutečného provedení lišit. Výpočet podlahové plochy bytu byl stanoven podle §3 nař. vlády č. 366/2013 Sb.


DEVELOPER



CELKOVÁ SITUACE



PODLAŽÍ BYTU 4. NP



POLOHA BYTU

