

REZIDENCE STODOLNÍ

BYT ČÍSLO: 3.D.6 (3.P.)

TYP 1 + KK (2 + KK)

PLOCHA PODLAHOVÁ 52,89 M²

PŘEDSÍŇ 4,78 M²

KOUPELNA + WC 5,18 M²

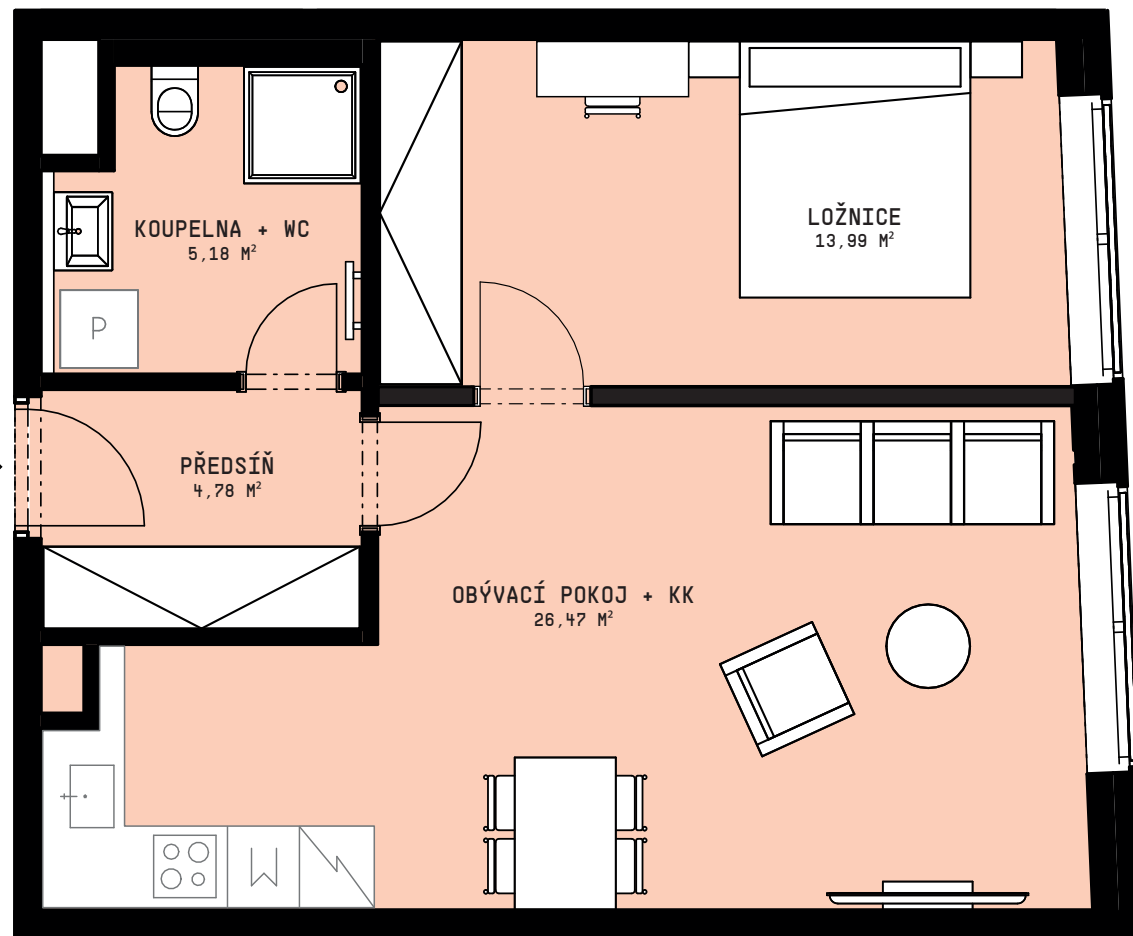
OBÝVACÍ POKOJ + KK 26,47 M²

LOŽNICE 13,99 M²

CELKOVÁ UŽITNÁ PLOCHA 50,89 M²



3.D.6 - BYT 2+KK



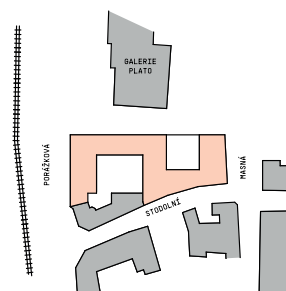
POZNÁMKA

Vybavení bytu na tomto schématu (kromě koupelen a wc) je pouze ilustrativní a není součástí prodeje. Plochy místností vycházejí z dokumentace pro stavební povolení a mohou se od skutečného provedení lišit. Výpočet podlahové plochy bytu byl stanoven podle §3 nař. vlády č. 366/2013 Sb.

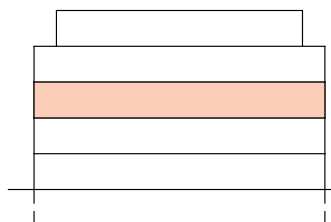
DEVELOPER



CELKOVÁ SITUACE



PODLAŽÍ BYTU 3.NP



POLOHA BYTU

