

REZIDENCE STODOLNÍ

BYT ČÍSLO: 3.A.6 [3.P.]
TYP 1 + KK [2 + KK]

PLOCHA PODLAHOVÁ 48,94 M²

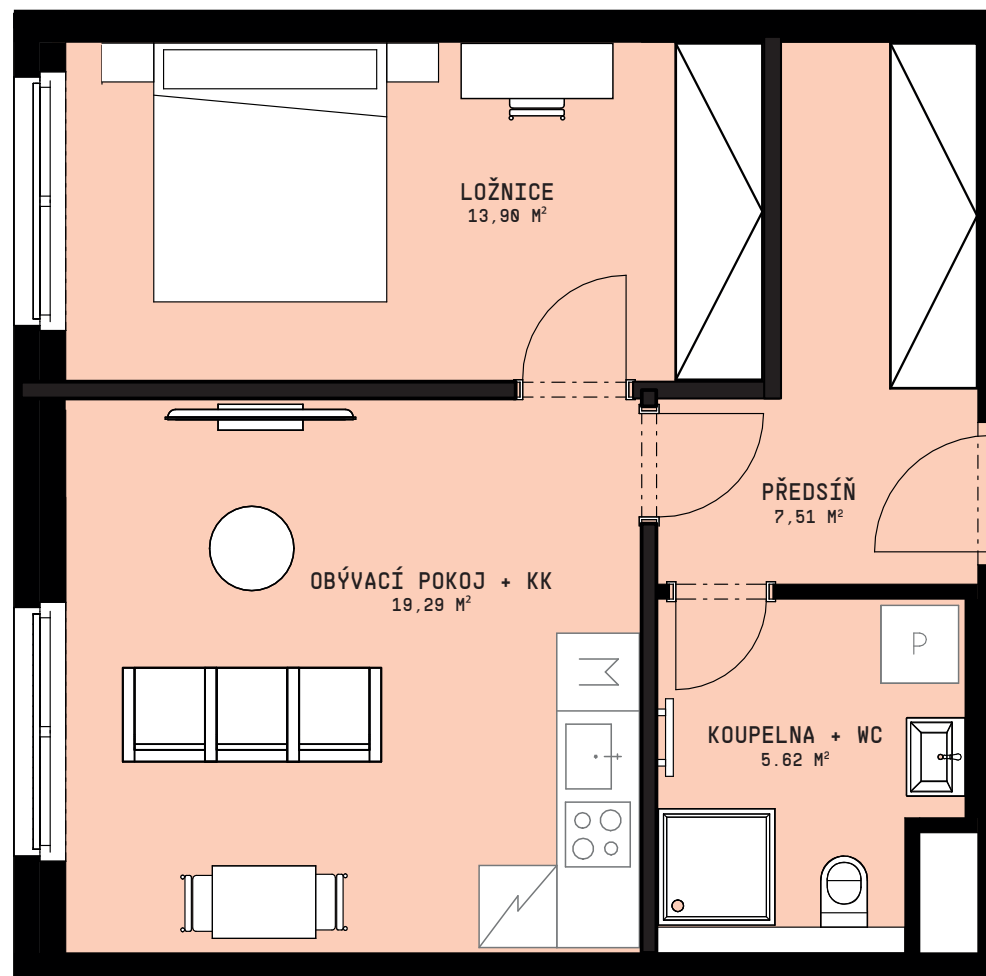
PŘEDSÍŇ 7,51 M²

KOUPELNA + WC 5,62 M²

OBÝVACÍ POKOJ + KK 19,29 M²

LOŽNICE 13,90 M²

CELKOVÁ UŽITNÁ PLOCHA 47,00 M²



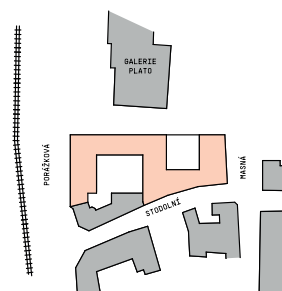
POZNÁMKA

Vybavení bytu na tomto schématu (kromě koupelen a wc) je pouze ilustrativní a není součástí prodeje. Plochy místností vycházejí z dokumentace pro stavební povolení a mohou se od skutečného provedení lišit. Výpočet podlahové plochy bytu byl stanoven podle §3 nař. vlády č. 366/2013 Sb.

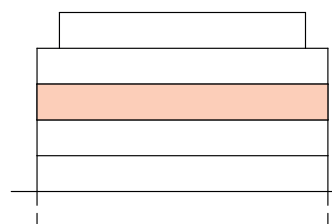
DEVELOPER



CELKOVÁ SITUACE



PODLAŽÍ BYTU 3.NP



POLOHA BYTU

