

REZIDENCE STODOLNÍ

BYT ČÍSLO: 2.A.3 [2.P.]
TYP 1 + KK [2 + KK]

PLOCHA PODLAHOVÁ 44,53 M²

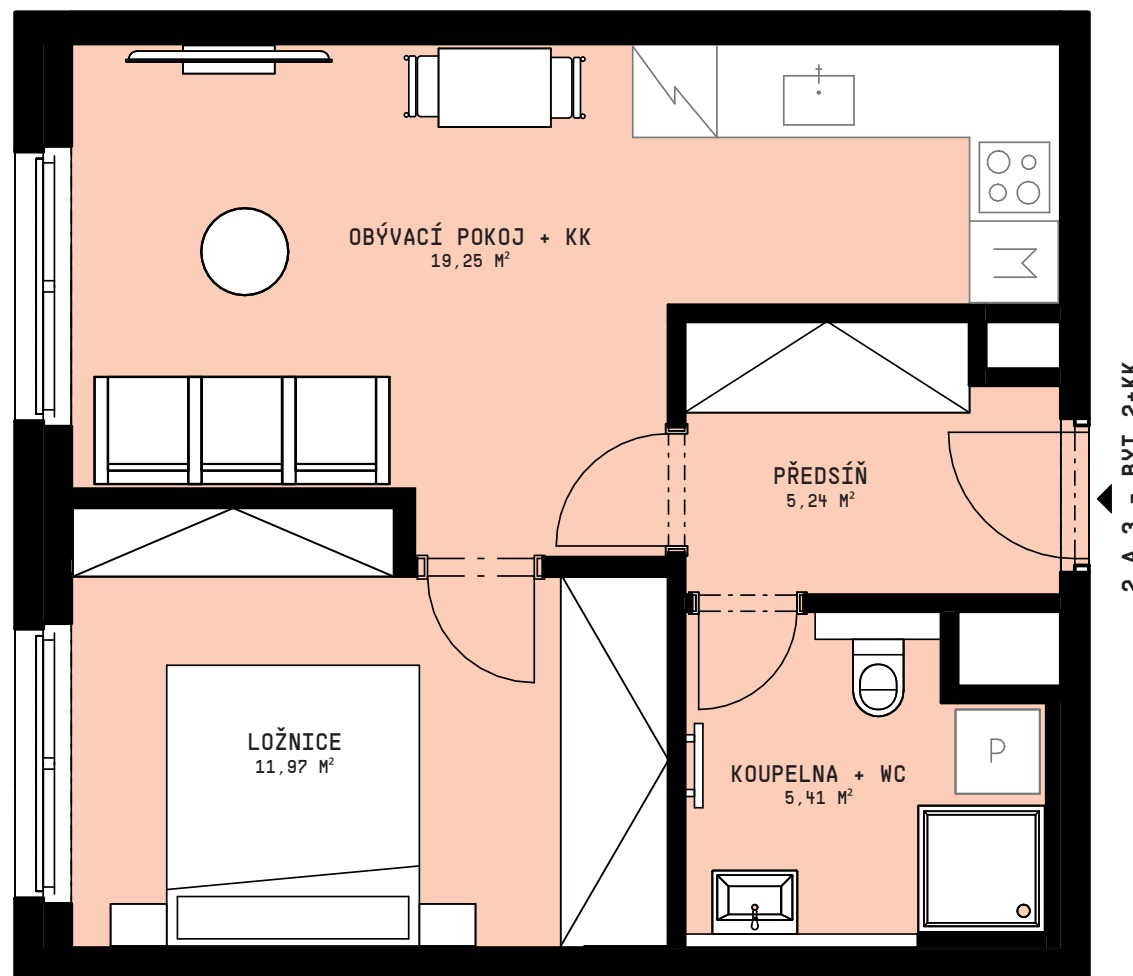
PŘEDSÍŇ 5,24 M²

KOUPELNA + WC 5,41 M²

OBÝVACÍ POKOJ + KK 19,25 M²

LOŽNICE 11,97 M²

CELKOVÁ UŽITNÁ PLOCHA 42,49 M²



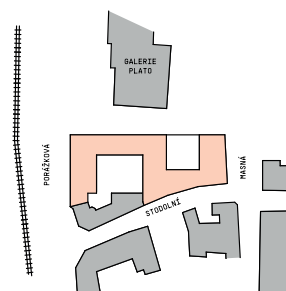
POZNÁMKA

Vybavení bytu na tomto schématu (kromě koupelen a wc) je pouze ilustrativní a není součástí prodeje. Plochy místností vycházejí z dokumentace pro stavební povolení a mohou se od skutečného provedení lišit. Výpočet podlahové plochy bytu byl stanoven podle §3 nař. vlády č. 366/2013 Sb.

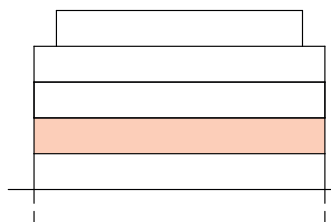
DEVELOPER



CELKOVÁ SITUACE



PODLAŽÍ BYTU 2.NP



POLOHA BYTU

