

REZIDENCE STODOLNÍ

BYT ČÍSLO: 2.A.1 [2.P]
TYP 1 + KK [2 + KK]

PLOCHA PODLAHOVÁ 55,63 M²

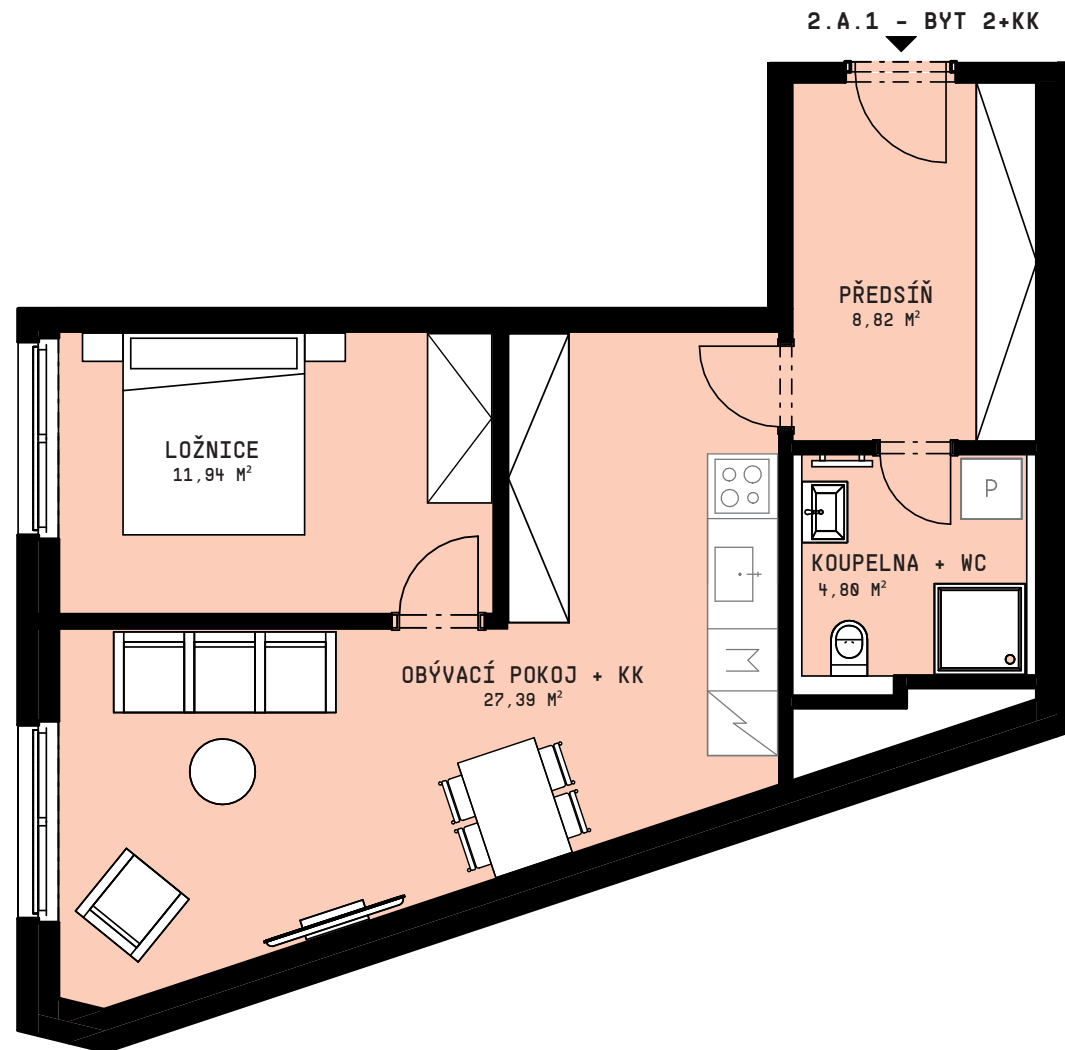
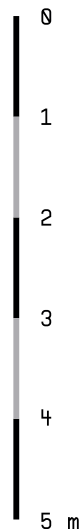
PŘEDSÍŇ 8,82 M²

KOUPELNA + WC 4,80 M²

OBÝVACÍ POKOJ + KK 27,39 M²

LOŽNICE 11,94 M²

CELKOVÁ UŽITNÁ PLOCHA 53,54 M²



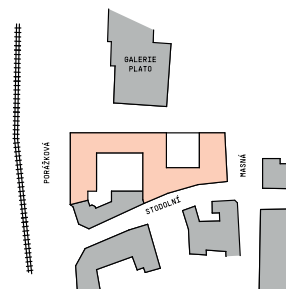
POZNÁMKA

Vybavení bytu na tomto schématu (kromě koupelen a wc) je pouze ilustrativní a není součástí prodeje. Plochy místností vycházejí z dokumentace pro stavební povolení a mohou se od skutečného provedení lišit. Výpočet podlahové plochy bytu byl stanoven podle §3 nař. vlády č. 366/2013 Sb.

DEVELOPER



CELKOVÁ SITUACE



PODLAŽÍ BYTU 2.NP



POLOHA BYTU

